

# Programme pédagogique

2025 - 2027

## écoles



**Refuser - Réduire - Réutiliser -  
Réparer - Recycler - Rendre à la terre**

**LES  
DÉCHETS,  
TOUS  
CONCERNÉS !**

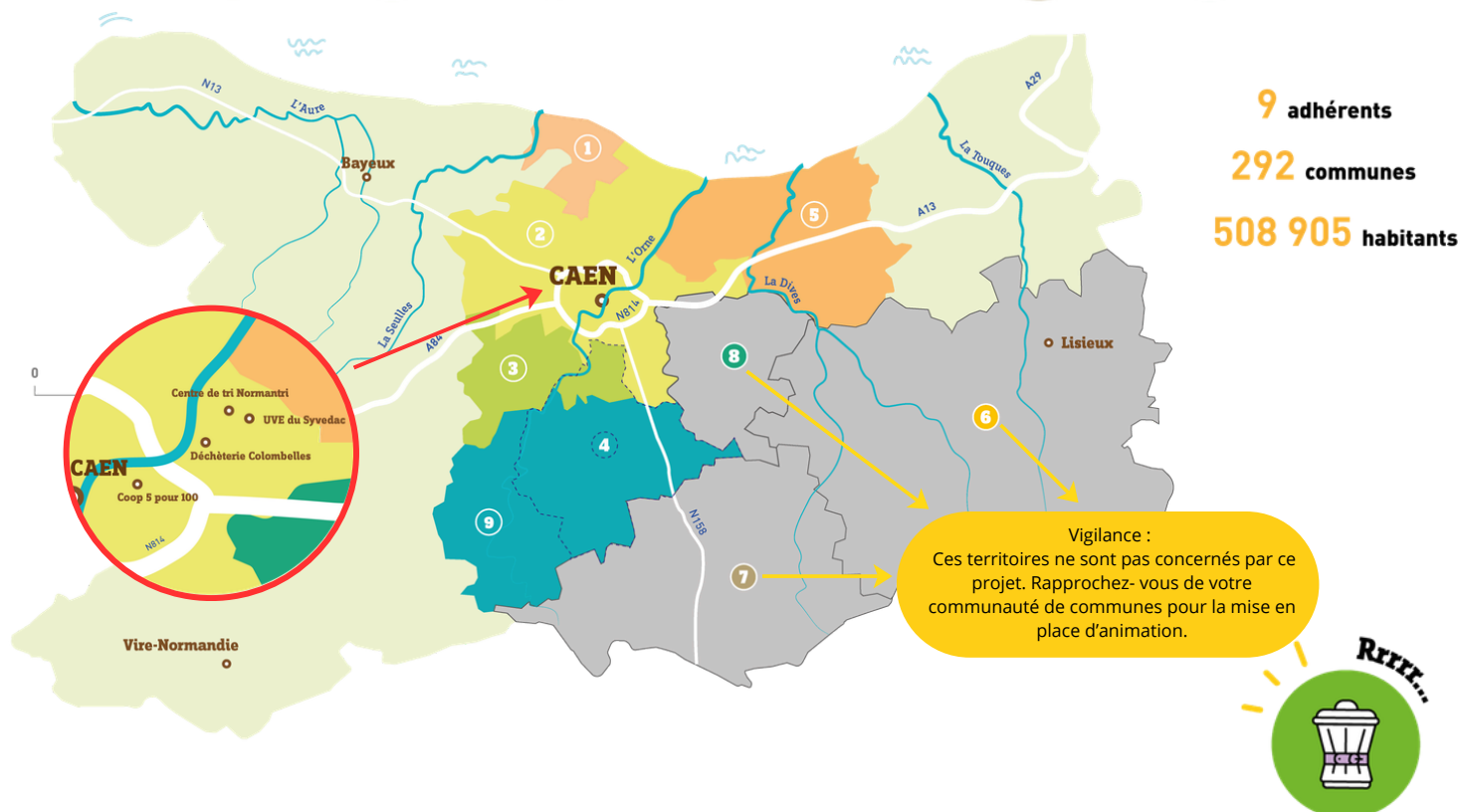
RÉDUISONS, RECYCLONS, VALORISONS

# QUI SOMMES NOUS ?



Le **SYndicat pour la Valorisation et l'Élimination des Déchets de l'Agglomération Caennaise** s'engage au quotidien pour la **préservation des ressources** et la **gestion responsable des déchets ménagers** produits. Au-delà de sa mission de **traiter et valoriser** les déchets ménagers, le Syvedac s'investit durablement en faveur de la **prévention et la sensibilisation** des habitants du territoire. Pour cela, ce **programme d'animations scolaires** est l'une des voies qui a été prise pour aider les jeunes à mieux appréhender le monde et à adopter un comportement responsable et citoyen.

## NOTRE TERRITOIRE



# LES ÉTAPES CLÉS DU PROGRAMME



- > Vous avez mis en place **le tri des déchets** dans l'établissement
- > Votre établissement est engagé dans une **démarche de réduction et de prévention**



- > Vous consultez les **différentes animations autour des R** et impliquez un maximum de classes à une thématique.



- > Vous remplissez l'**appel à candidature** sur [le site du Syvedac](#) avant le 27 novembre 2026.



- > Le Syvedac vous contacte pour réaliser un **état des lieux de la gestion des déchets dans votre établissement** et faire une **sensibilisation en conseil des maîtres**



Votre programme dans l'année doit intégrer :

- > Un tri respecté grâce à des poubelles bien identifiées
- > Les animations dans une démarche globale (mise en place d'actions, continuer la réflexion avec les élèves)



L'objectif est de trouver ensemble des solutions pour devenir un établissement qui agit en faveur du tri et de la réduction des déchets.



# PRÉSENTATION DES ANIMATIONS





## Choix d'une thématique


L'implication de l'ensemble de l'établissement pourra permettre un accompagnement plus accru du Syvedac avec la proposition en plus d'un spectacle, d'écolympiades ou d'autres projets que nous pourrons construire avec vous.




## Les objectifs généraux

Sensibiliser à la préservation de l'environnement et au développement durable 

Appréhender les notions de réduction, de tri et de recyclage 

Transmettre des outils pour que les jeunes générations soient à leur tour des acteurs 

Développer des gestes éco-citoyens au sein de la classe et de l'école 

Des outils pédagogiques complémentaires sur un padlet :



## Les animations

Les animations s'articulent autour de 6 thèmes et sont adaptées aux niveaux scolaires des enfants.

Nous vous conseillons de choisir un thème par année pour pouvoir le travailler et le réinvestir en classe.



# NOTRE POUBELLE DÉBORDE, QUE FAIRE ?



## REFUSER - Éviter les déchets

A partir du CP  
Animation réalisée par le



**Durée :** 2 séances d'1h30 en classe

**Descriptif :** Découvrons la face cachée de nos déchets de la fabrication des matériaux au traitement, et comprenons que le meilleur déchet est celui qui n'existe pas.

### Objectifs :

- Comprendre ce qu'est un déchet
- Découvrir le chemin des déchets
- Trouver des alternatives au jetable
- Choisir des actions concrètes à mettre en place dans la classe et à l'école



## RÉDUIRE - Le gaspillage alimentaire

A partir du CP  
Animation réalisée par le



**Durée :** 2h30 en classe ( en 1 ou 2 séances)

**Pour qui ?** Les établissements engagés ou souhaitant s'engager dans la réduction du gaspillage alimentaire du restaurant scolaire.

**Descriptifs :** Arrêtons de nourrir nos poubelles, comprenons les causes et les conséquences du gaspillage alimentaire.

### Objectifs :

- Prendre conscience du gaspillage
- Découvrir ses causes et ses conséquences
- Proposer des solutions individuelles et collectives à mettre en place



# DES SOLUTIONS AVANT DE JETER ?



## RÉFLECHIR – REPENSER – Débattre

A partir du CM1  
Animation réalisée par



**Durée :** 4 séances d'1h en classe

**Descriptif :** Exprimons-nous sans jugement et dans le respect de chacun ! (4 thématiques au choix : réduction et consommation / gaspillage alimentaire / compostage / mon rôle d'écocitoyen).

### Objectifs :

- Développer un regard positif et critique sur le monde ;
- Apprendre à débattre dans la bienveillance et le respect des différences ;
- Sensibiliser à la préservation de l'environnement en faisant émerger les connaissances et croyances.



## RÉPARER – RÉUTILISER – RÉEMPLOYER

A partir du CM1  
Animation réalisée par la



**Durée :** 2h en classe

**Descriptif :** Plongeons dans le cœur de nos objets électroniques et électriques !

### Objectifs :

- Comprendre l'impact social et environnemental de la fabrication des objets électriques et électroniques, en lien avec leurs lieux de fabrication ;
- Comprendre le principe de l'obsolescence programmée ;
- Montrer qu'il est possible d'agir concrètement en testant la réparation d'objets lors de la séance.



# MAIS QUI MANGE NOTRE POUBELLE ?



## RECYCLER - Valoriser

A partir du CP  
Animation réalisée par le



**Durée :** 1 séance d'1h30 en classe

**Descriptif :** Pour recycler, trions ! Il ne peut y avoir de recyclage sans tri.

### Plusieurs choix possibles :

Choix 1 : Découvrir le circuit des déchets de la collecte au traitement (à partir du cycle 3)

Choix 2 : Fabriquer du papier recyclé (à partir du cycle 2).

### Objectifs :

- Découvrir le cycle des déchets ;
- Comprendre la notion de recyclage et son impact positif sur les ressources naturelles.



## RENDRE à la TERRE - Composter

A partir du CP jusqu'au lycée  
Animation réalisée par le



**Durée :** 2h30 en classe (en 1 ou 2 séances)

**Pour qui :** Animation pour les écoles souhaitant installer un composteur ou relancer son fonctionnement.

**Descriptif :** Découvrons, observons et identifions les petites bêtes du compost, les travailleurs du sol qui transforment nos déchets en compost.

### Objectifs :

- Découvrir le cycle de la matière organique et ses acteurs ;
- Observer la diversité du vivant ;
- Sensibiliser au compostage des déchets organiques.



# SANS PASSER PAR L'APPEL À CANDIDATURE



## **Vous pouvez bénéficier des visites pédagogiques :**

- > Visite de l'Unité de Valorisation Energétique** des déchets située à Colombelles
- > Visite de la Coop 5 Pour 100** à Caen
- > Visite (prochainement) du centre de tri NORMANTRI** à Colombelles
- > Visite de la déchetterie de Colombelles** (réservé aux écoles de Caen La Mer)

**Pour cela, rendez-vous sur la page internet du Syvedac et allez dans Visites de sites | Syvedac, et cliquez sur « réservez une visite ! »**

**Important :** Le sujet doit s'intégrer dans une séquence en classe, la visite vient initier ou conclure un travail autour des déchets et du réemploi.

**Remarque :** Pour les écoles ne venant pas du territoire de Caen La Mer, il est possible de visiter d'autres déchèteries, en contactant la communauté de communes :

### **Cœur De Nacre :**

Téléphone : 02 31 97 43 32

Contacteur lès : Communauté de communes Cœur de Nacre  
site internet : [www.coeurdenacre.fr](http://www.coeurdenacre.fr)

### **Normandie Cabourg Pays d'Auge :**

Service Gestion des déchets : 02 31 28 10 28 / mail : [accueil@ncpa.fr](mailto:accueil@ncpa.fr) /  
site internet : [www.normandiecabourgpaysdauge.fr](http://www.normandiecabourgpaysdauge.fr)

### **SMICTOM de la Bruyère**

Téléphone : 02 31 23 84 63

Site internet : <https://www.smictomdelabruyere.com/accueil>

## **Vous pouvez avoir accès au prêt de matériel pédagogique :**

- >** Le site internet du Syvedac dispose de nombreuses ressources pédagogiques que vous pouvez consulter en allant sur notre site internet dans la page "LE SYVEDAC VOUS ACCOMPAGNE" puis dans l'onglet "prêt de matériel".

Vous pouvez les emprunter à tout moment durant l'année scolaire (selon la disponibilité) et pendant une durée maximum de 3 semaines.

# EN PASSANT PAR L'APPEL À CANDIDATURE

## **Vous pouvez bénéficier d'un spectacle :**

Afin de soutenir votre investissement, celui de l'équipe pédagogique et des enfants, le Syvedac peut offrir une représentation de son spectacle « **L'incroyable musée de la dynastie Poubelle** », proposé par Mr Charly. L'occasion de clôturer les animations par un temps joyeux et ludique.

Il s'agit d'une comédie musicale, poétique et participative sur la promotion de la réduction des déchets. Une pièce 100% valorisation des déchets, qui met l'accent sur une esthétique intemporelle et une solidité pérenne.



## **Vous pouvez bénéficier d'écolympiade co-organisée entre l'école et le Syvedac**

Dans le cadre d'un projet d'éducation aux déchets suivi par l'école tout au long de l'année, le Syvedac peut organiser une écolympiade, à partir de la mi-mai, pour venir finaliser l'année de manière joyeuse, sportive et ludique.

Plusieurs formats sont possibles entre une demi-journée ou à la journée selon le nombre de participants.

L'école doit être motrice dans l'organisation de l'évènement et une implication des familles est demandée.



# CONTACT

## Pour tout renseignement :

- Contacter Marion FORESTIER, responsable des animations pédagogiques
- Suivez-nous sur les réseaux sociaux pour ne rien manquer de notre actualité



Retrouvez-nous sur les réseaux :



### SYVEDAC

SYndicat pour la Valorisation et l'Élimination  
des Déchets de l'Agglomération Caennaise

9 rue Francis de Pressensé • 14460 Colombelles  
Tél. : 02 14 37 28 30 - 07 88 73 36 78 • [m.forestier@syvedac.org](mailto:m.forestier@syvedac.org)  
<https://syvedac.org>